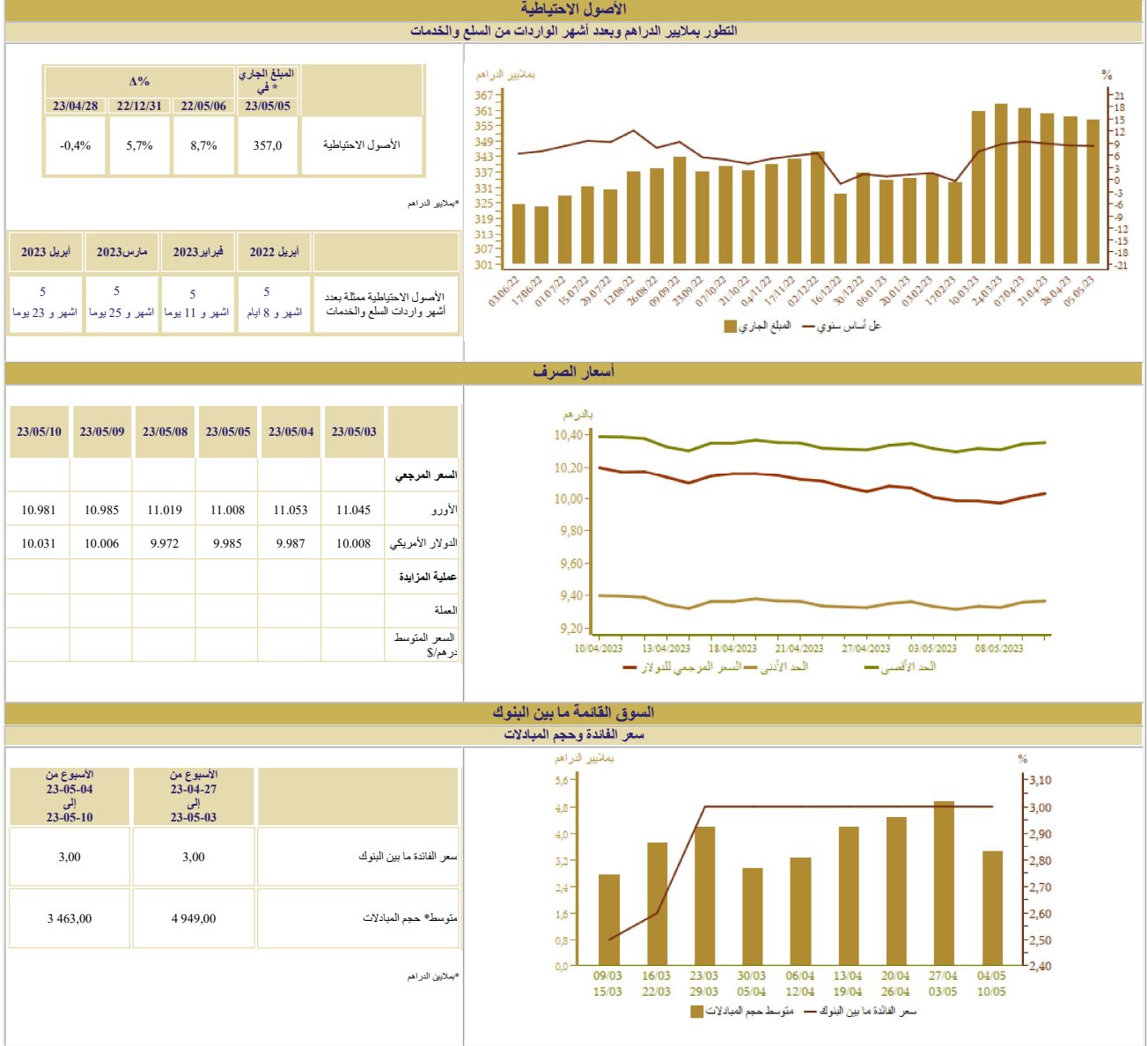


المؤشرات الأسبوعية

الأسبوع الممتد من 04 إلى 10 ماي 2023



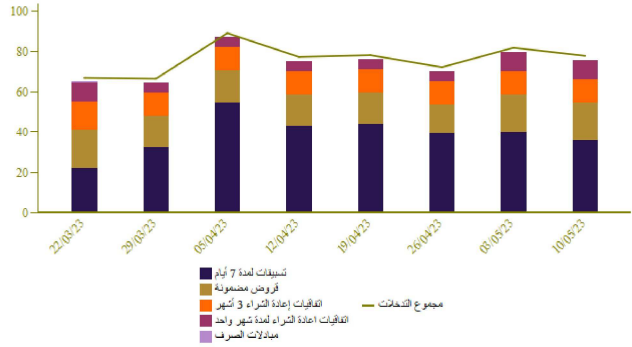
السوق النقدية

تدخلات بنك المغرب

| الأسبوع من 23-05-04 إلى 23-05-10 | الأسبوع من 23-04-27 إلى 23-05-03 | المبالغ بمليين الدراهم |
|-------------------------------------------|-------------------------------------------|---------------------------------------|
| 77 955 | 81 945 | - عمليات إعادة التمويل من بنك المغرب |
| 77 955 | 81 945 | بمبادرة من بنك المغرب |
| 36 160 | 40 150 | تسيقات لمدة 7 أيام |
| 9 778 | 9 778 | التقايث إعادة الشراء لمدة شهر واحد |
| | | مبدلات الصرف |
| 11 414 | 11 414 | التقايث إعادة الشراء 3 أشهر |
| 1 914 | 1 914 | البرنامج الممنج لدعم وتمويل المقاولات |
| 18 689 | 18 689 | قروض مضمونة |
| | | بمبادرة من البنوك |
| | | تسيقات لمدة 24 ساعة |
| | | تسيقات الإيداع لمدة 24 ساعة |
| | | - عمليات هيكلية |

| | |
|------------------------------------------------------------------------|----------------|
| نتائج التسيقات لمدة 7 أيام بناء على طلب العروض 23/05/10 بمليين الدراهم | المبلغ المكتتب |
| 38 170 | |

بملايين الدراهم



سوق الأذونات بالمزايدة

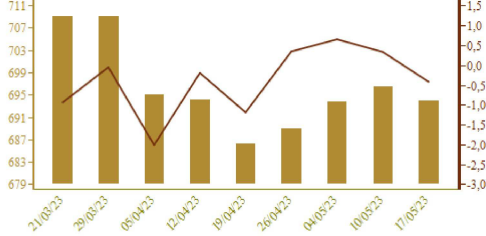
المبلغ الجاري لأذونات الخزينة

| الأجل | التسيقات* | |
|-----------|----------------------------------|--------------------------|
| | الاذونات بالمزايدة ليوم 23-05-09 | من 23-05-11 إلى 23-05-17 |
| 35 يوم | | |
| 45 | | |
| 13 أسبوعا | | |
| 26 أسبوعا | 200 | 3,16 |
| 52 أسبوعا | | |
| سنتان | | 6 577 |
| 5 سنوات | 480 | 4,25 |
| 10 سنوات | | |
| 15 سنة | 3 365 | 5,05 |
| 20 سنة | | |
| 30 سنة | | |
| المجموع | 4 045 | 6 577 |

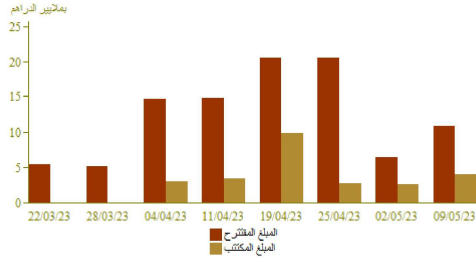
بملايين الدراهم

المبلغ الجاري بمليين الدراهم

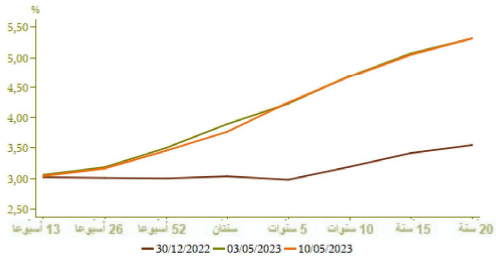
(%) نسبة القسط على أساس تسويحي



نتائج عمليات المزايدة

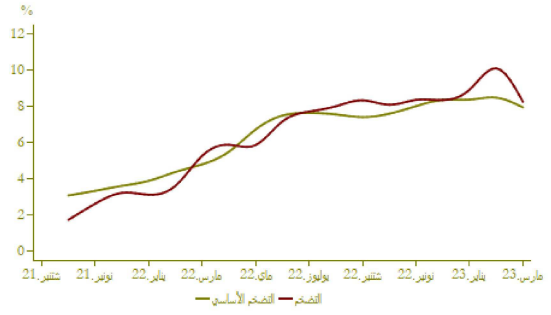


منحنى أسعار الفائدة في السوق الثانوية



التضخم

تطور التضخم على أساس سنوي (%)

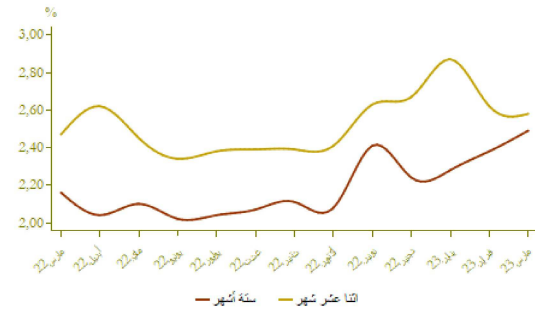


| A (%) | | | |
|-----------|-------------|-------------|-----------------------|
| مارس 2023 | فبراير 2023 | مارس 2023 | |
| مارس 2022 | فبراير 2022 | فبراير 2023 | |
| 8,2 | 10,1 | 0,1 | *مؤشر أسعار الاستهلاك |
| 7,9 | 8,5 | 0,1 | **مؤشر التضخم الأساسي |

المصدر: (*) المفوضية السامية للتخطيط
(**) بنك المغرب

أسعار الفائدة

أسعار الفائدة الدائنة (%)



| التاريخ | النصف الأول من 2023 | النصف الثاني من 2022 | |
|---------|---------------------|----------------------|-----------------------------------------|
| | 1,51 | 1,24 | الحسابات على الฝาก - سعر الفائدة الأدنى |

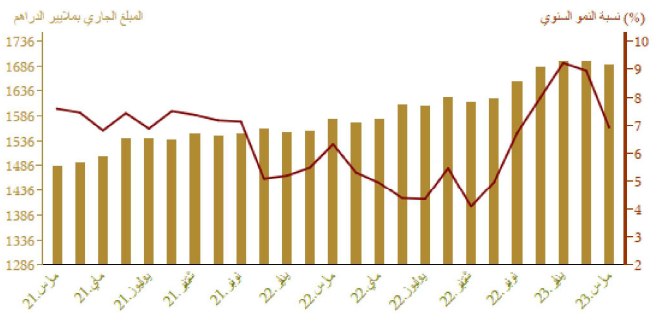
| أسعار الفائدة الدائنة (%) | | | |
|---------------------------|-------------|------------|---------------------|
| مارس 2023 | فبراير 2023 | يناير 2023 | |
| 2,49 | 2,38 | 2,28 | ودائع ستة أشهر |
| 2,58 | 2,62 | 2,87 | ودائع اثنا عشر شهرا |

| فصل 1-2023 | فصل 4-2022 | فصل 3-2022 | أسعار الفائدة المدبنة (%) | |
|------------|------------|------------|---------------------------|----------------------------------------|
| 5,03 | 4,50 | 4,24 | | المجموع |
| 5,63 | 5,72 | 5,33 | | قروض للأفراد |
| 4,36 | 4,32 | 4,19 | | قروض الإسكان |
| 6,95 | 6,40 | 6,39 | | قروض الاستهلاك |
| 4,98 | 4,30 | 4,04 | | قروض الشركات |
| | | | | حسب الهدف الاقتصادي |
| 4,98 | 4,19 | 3,93 | | تمويلات الخزينة |
| 4,81 | 4,38 | 4,14 | | قروض التجهيز |
| 5,37 | 5,61 | 5,41 | | قروض العقار |
| | | | | حسب حجم الشركة |
| 5,48 | 5,04 | 4,94 | | الشركات الصغيرة جدا والصغيرة والمتوسطة |
| 4,79 | 4,19 | 3,87 | | الشركات الكبرى |

المصدر: البيانات الواردة في البحث الفصلي التي يتجزء بنك المغرب لدى النظام البنكي

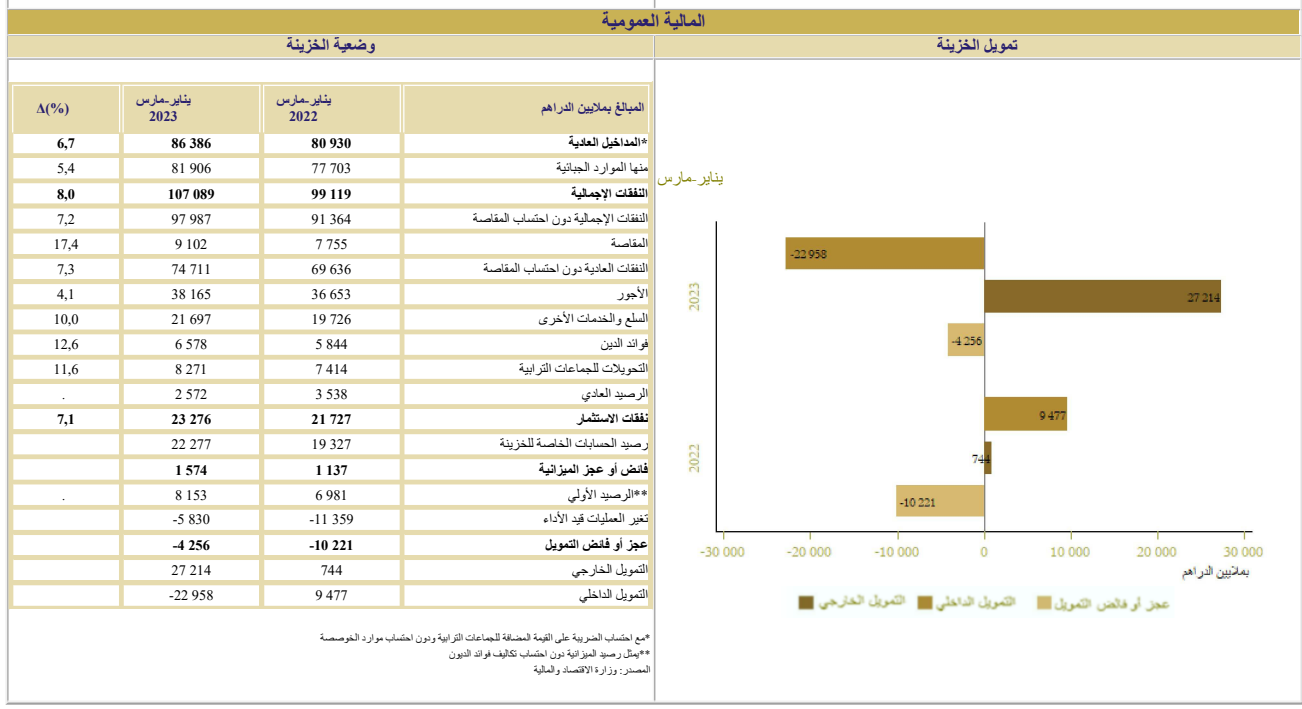
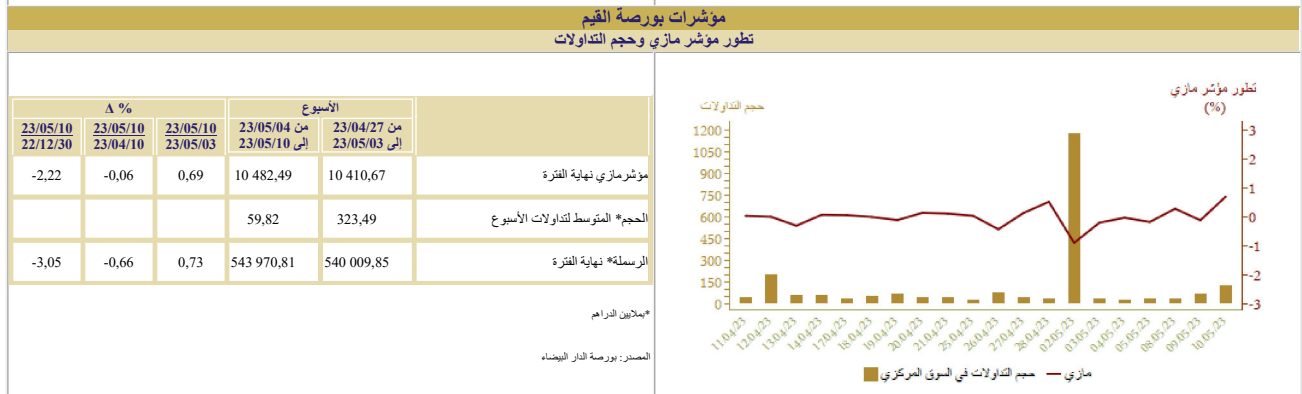
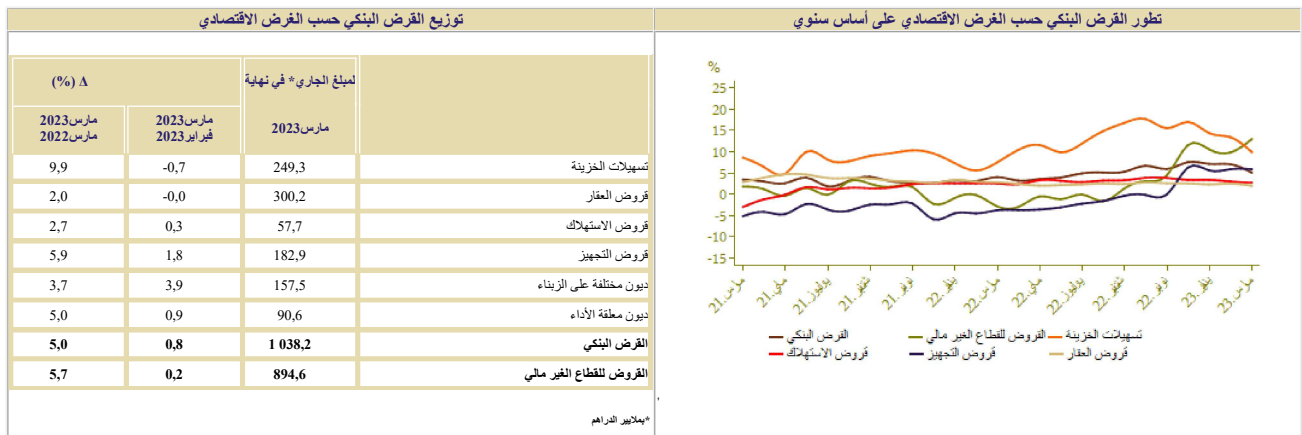
مجمعات النقد والتوظيفات السائلة

تطور المجموع م3



| A (%) | | المبلغ الجاري* في نهاية | |
|-----------|-------------|-------------------------|---------------------------------------------|
| مارس 2023 | مارس 2023 | مارس 2023 | |
| مارس 2022 | فبراير 2023 | مارس 2023 | |
| 11,9 | 1,3 | 362,9 | العملة الائتمانية |
| 10,6 | 2,0 | 851,0 | العملة الكتابية |
| 11,0 | 1,8 | 1 213,9 | 1م |
| 2,5 | 0,1 | 179,5 | التوظيفات تحت الطلب م2-م1 |
| 9,8 | 1,6 | 1 393,4 | 2م |
| -4,7 | -8,3 | 296,6 | أصول نقدية أخرى م3-م2 |
| 6,9 | -0,3 | 1 689,9 | 3م الكتلة النقدية |
| -15,9 | -0,8 | 737,5 | مجمع التوظيفات السائلة |
| 8,6 | 8,7 | 361,2 | الأصول الاحتياطية |
| 17,8 | 9,0 | 26,6 | صافي الأصول الأجنبية لمؤسسات الإيداع الأخرى |
| 9,1 | -6,6 | 327,8 | الديون الصافية على الإدارة المركزية |
| 4,8 | 0,4 | 1 244,5 | القروض المقدمة للاقتصاد |

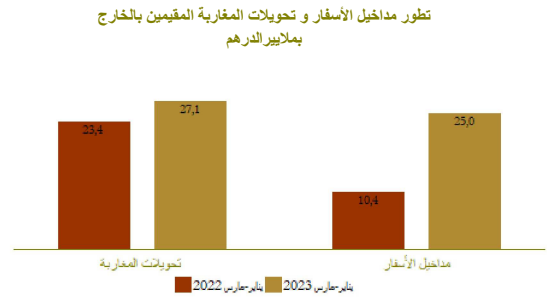
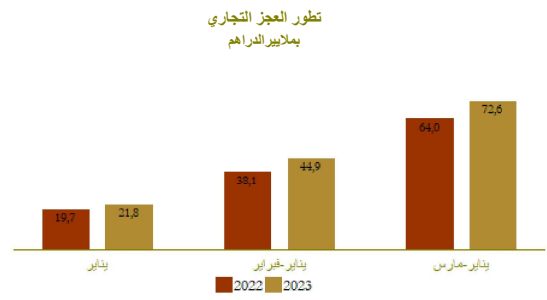
*بملايير الدراهم



الحسابات الخارجية

| Δ (%) | المبالغ بمليين الدراهم | | |
|-------|------------------------|-----------------|----------------------------------------------|
| | يناير-مارس 2023 | يناير-مارس 2022 | |
| 8,0 | 109 547,0 | 101 392,0 | الصادرات الإجمالية |
| -25,3 | 18 324,0 | 24 526,0 | صادرات الفوسفات ومشتقاته |
| 44,8 | 33 917,0 | 23 420,0 | صادرات قطاع السيارات |
| 10,1 | 182 171,0 | 165 399,0 | الواردات الإجمالية |
| 22,0 | 38 872,0 | 31 867,0 | مواد التجهيز |
| 15,7 | 32 704,0 | 28 260,0 | واردات المواد الطاقية |
| 15,1 | 39 373,0 | 34 214,0 | السلع الاستهلاكية |
| 13,5 | 72 624,0 | 64 007,0 | العجز التجاري الإجمالي |
| | 60,1 | 61,3 | نسبة (%) تغطية الصادرات للواردات |
| 141,0 | 24 963,0 | 10 357,0 | مداخل الأسفار |
| 16,0 | 27 109,0 | 23 371,0 | تحويلات المغاربة المقيمين بالخارج |
| 10,4 | 4 546,0 | 4 119,0 | تدفقات الاستثمارات الأجنبية المباشرة الصافية |

المصدر: مكتب الصرف



الحسابات الوطنية

تطور الناتج الداخلي الإجمالي على أساس سنوي

| Δ (%) | بملايين الدراهم | | |
|-------|-----------------|----------|--------------------------------------------|
| | ف-4-2022 | ف-4-2021 | |
| 0,5 | 301,0 | 299,5 | الناتج الداخلي الإجمالي بالأسعار المتسلسلة |
| -15,1 | 24,9 | 29,3 | القيمة المضافة للقطاع الفلاحي |
| 2,3 | 245,6 | 240,0 | القيمة المضافة للقطاع غير الفلاحي |
| 5,8 | 356,0 | 336,4 | الناتج الداخلي الإجمالي بالأسعار الجارية |

المصدر: المديرية العامة للتخطيط

